



이화여자대학교 디자인대학원
2024 후기수시 입학전형

비대면 (ZOOM) 면접 수험생 유의사항

수험생 면접 유의사항

1. 예비소집 : 5월 29일(수) 링크 주소를 원서 지원 시 기재한 이메일로 안내 받으면 접속합니다.

가. PC 또는 핸드폰 접속 시 사용 기기의 이상 여부와 영상 및 음향을 테스트하며 시간은 5분~10분 정도 소요 예정입니다.

나. 링크 주소 안내: 접속은 29일(수)에 해당 전공의 시간에 접속하여 PC와 이어폰(마이크 사용 가능)의 이상 여부를 반드시 확인하여 주시기 바랍니다.

날짜	해당 전공	접속 시간	시작 시간
5월 29일(수)	1차: 패션, 텍스타일	18시 45분~19시	19시~19시 15분
	2차: UX, 디매, 서디	19시 15분 ~19시 30분	19시 30분 ~20시 10분

수험생 면접 유의사항

2. 6월 1일(토) 면접 시작 시간 15분 전까지 원서 지원 시 기재한 이메일로 비대면(ZOOM) 링크 주소를 받으면 해당 링크로 접속합니다.

가. 면접 일시: 6월 1일(토)

나. 각 전공별 접속 시간과 면접 시간 (*면접 진행에 따라 면접시간이 다소 차이가 발생할 수 있습니다.)

해당 전공	ZOOM 접속 시간	면접 대기실 참가 시간	면접 시작 시간
패션, 텍스타일	09시 35분 ~ 09시 45분	09시 55분	10시 ~
UX, 디매, 서디	09시 35분 ~ 09시 45분	09시 55분	10시 ~

수험생 면접 유의사항

3. 안정적인 비대면(Zoom) 면접 진행을 위해 영상과 음향이 지원되는 PC(노트북 가능)로 다운로드 및 접속 바랍니다.

※ 핸드폰에서는 음성 끊김 현상이 자주 발생하기 때문에 PC, 노트북 사용을 권장합니다.

4. 수험생은 ZOOM 접속 후 전공별 “면접 대기실 참가 시간”까지 입장을 완료하여야 하며, 면접 장소로 순차적으로 이동하여 면접이 시작됩니다. 위 과정은 디자인대학원 행정실에서 순차적으로 진행합니다.

- 면접 시작 시간부터는 입장이 불가합니다.
- 면접 시작 전 수험생 신분확인이 진행되며 신분증, 수험표를 준비 바랍니다.

5. Wi-Fi 환경이 원활한 조용한 장소에서 진행하여 주시기 바랍니다.

- 조용한 실내 공간을 이용 바라며, 면접 참가 시 동반자는 참여할 수 없습니다.
- 안정적인 면접 진행을 위해 이어폰 사용을 권장합니다.


6. 비대면(ZOOM) 면접 참가 방법 세부사항은 다음 페이지를 참고 바랍니다.

비대면(Zoom) 면접 안내

1. 전형 당일 사용하는 PC에 ZOOM 설치

ZOOM 다운로드 센터 링크

<https://zoom.us/download>



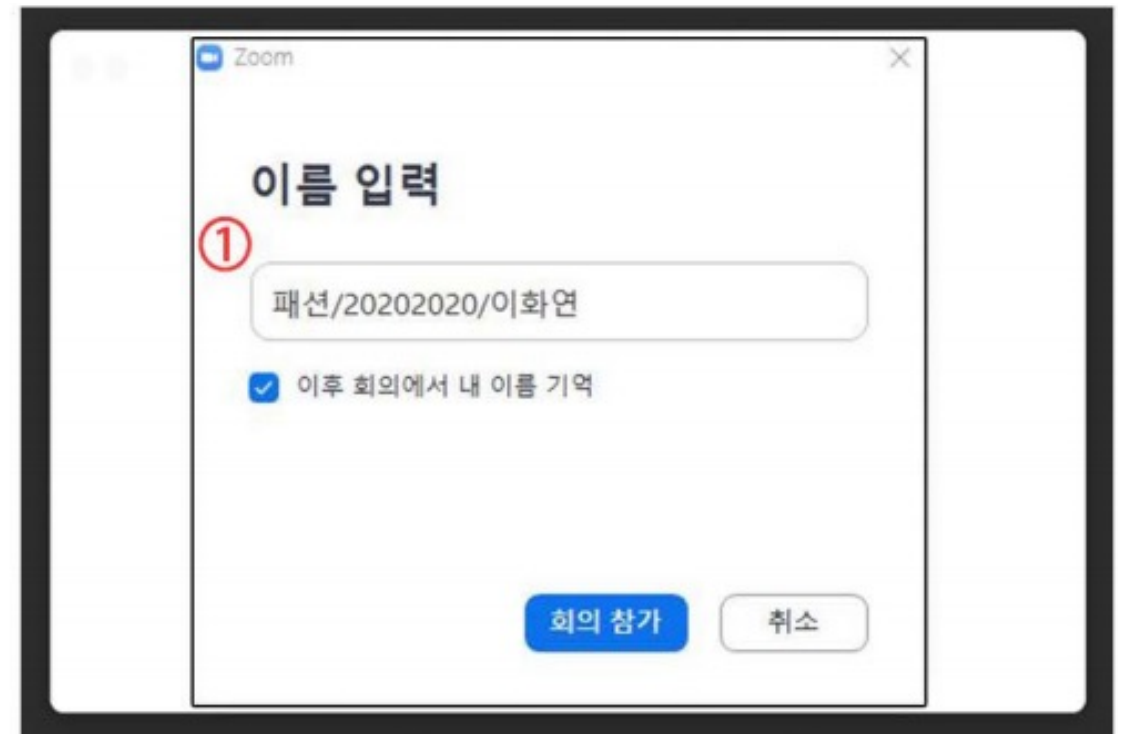
비대면(Zoom) 면접 안내

2. 면접 일시에 행정실에서 안내하는 접속 URL을 클릭하여
ZOOM 회의(면접)에 참가합니다.

접속 URL을 클릭 후 입장:

기다리면 ZOOM이 실행됩니다.

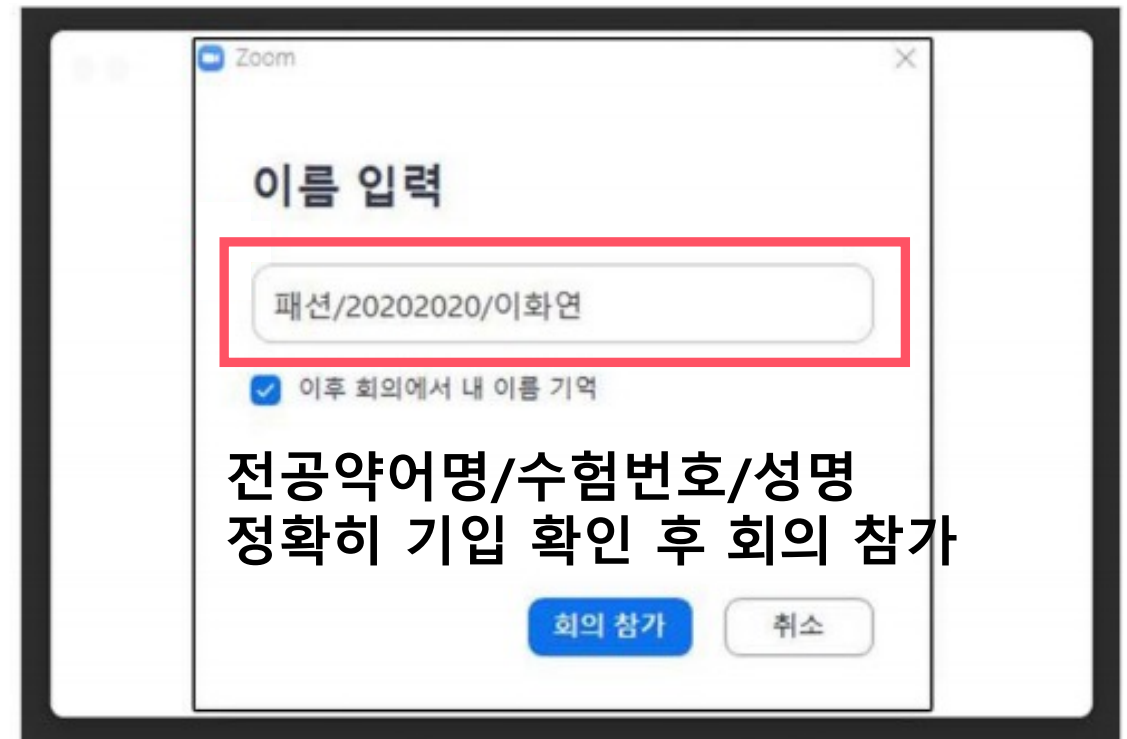
위 방법이 간편하여 URL 클릭을 권장합니다.



비대면(Zoom) 면접 안내

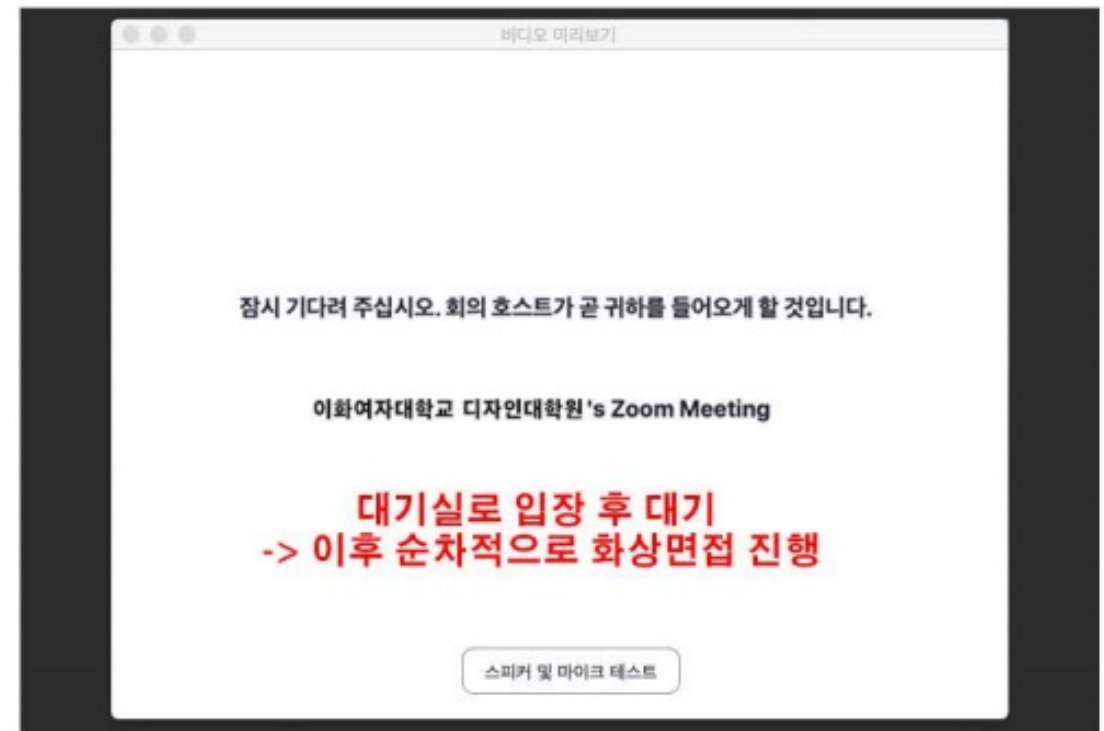
3. 전공이름/수험번호/성명 정확히 입력 후 회의 참가 클릭

*전공약어명: 패션, UX, 디매, 서디,
텍스타일을 사용합니다.



비대면(Zoom) 면접 안내

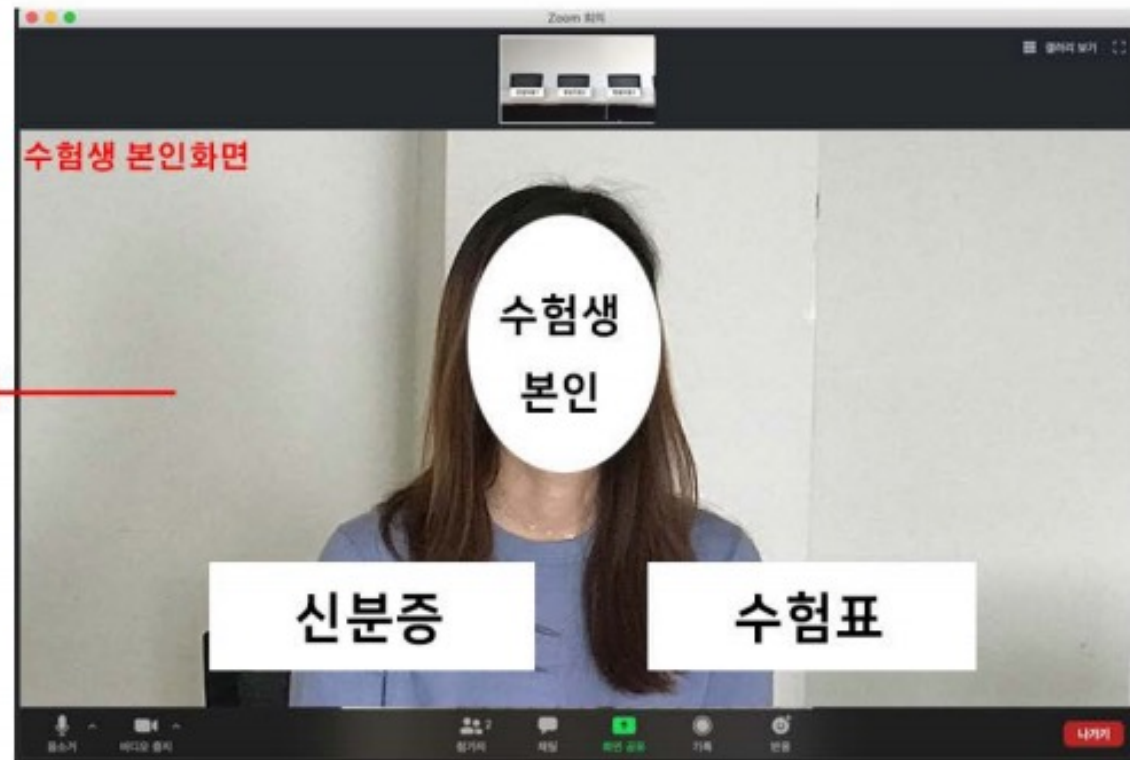
4. 회의(면접)에 참가하면 대기실로 입장하게 됩니다.



비대면(Zoom) 면접 안내

5. 면접 대기실 참가 후 면접실로 이동되어 순차적으로 신분 확인과 면접이 진행됩니다.

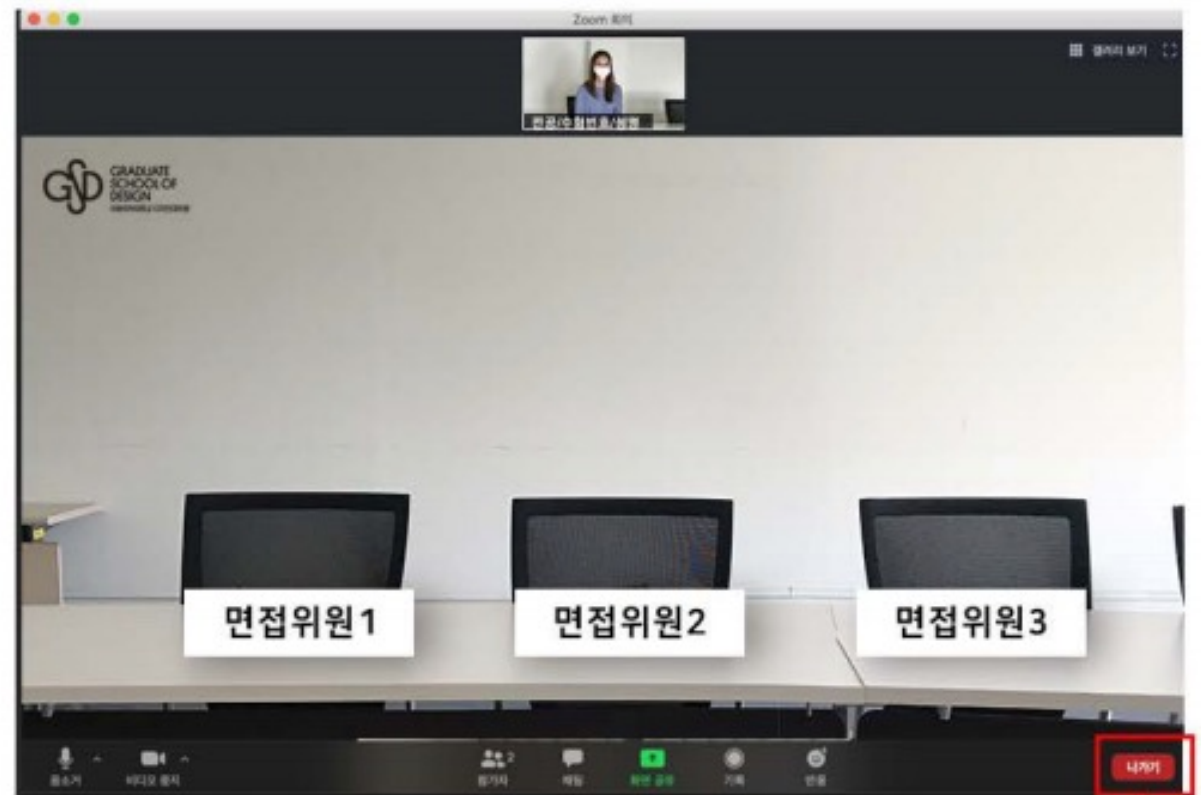
- 면접 입장 후에
- ① 전공명과 수험번호, 이름을 말합니다.
 - ② 신분증/수험표를 화면 가까이 보여 신분확인을 받습니다.



비대면(Zoom) 면접 안내

6. 면접 종료 이후 나가기 버튼을 클릭하여
면접장에서 퇴장합니다.

***꼭 회의 나가기 버튼을 클릭하여
ZOOM을 종료합니다.**



면접 종료 이후
나가기 클릭하여 면접방에서 퇴실



이화여자대학교 디자인대학원
2024 후기수시 입학전형

비대면(ZOOM) 면접 수험생 유의사항

문의

디자인대학원

02-3277-2125~27